

Finanzas con Propósito

Plan de acción para aumentar mis ingresos y lograr ahorrar

El alto costo de la vida y la presión por el consumismo han llevado a las personas a una constante preocupación por producir un ingreso extra.

Por otro lado, el alza de los precios de la canasta familiar ha afectado de manera muy especial a personas que reciben un salario fijo, el cual cada día resulta más insuficiente para cumplir con los compromisos económicos.


Por este motivo, hemos creado para ti una guía que te ayudará a tomar acciones a fin de aumentar tus ingresos y ahorrar.



INSTRUCCIONES DE USO


Como te mencionamos al inicio, esta guía es para respaldarte en tu plan de acción para aumentar tus ingresos.

Paso 1: Edúcate a nivel financiero.


Parece obvio, pero una de las principales razones por las que las personas presentan problemas a nivel económico es que no se saben administrar o no cuentan con un adecuado nivel de educación financiera. De nada sirve generar altas sumas de dinero al mes y no manejarlo de manera inteligente. Por eso, en esta guía hemos creado una casilla naranja , denominada "Herramientas y recursos didácticos para aprender", como punto de partida.

Nota: Es importante tener en cuenta que como usuario solo debes llenar las casillas de color blanco.


Paso 2: Ofrece servicios profesionales.





Una excelente idea para generar dinero extra es ofrecer servicios profesionales en un área de tu experiencia o algún producto que puedas crear en tu tiempo libre. Algunos ejemplos: podrías vender cursos online, manejar redes sociales, producir vídeos corporativos, dar asesorías, dar clases de idioma, ofrecer servicios de *catering*, crear experiencias en Airbnb, entre muchos otros. Lo importante es que identifiques una necesidad en un sector y generes posibles soluciones a esos usuarios. Para esto, hemos creado un acápite rosado , denominado "Cartera de servicios profesionales".

Paso 3: Constituye tu emprendimiento.

En el caso de que ya tengas una idea de negocio madura y tengas la facilidad para obtener el capital, es recomendable crear un emprendimiento. Asesórate sobre cuáles son los requisitos que necesitas a nivel legal para constituirte y pon en marcha tu plan de negocio. Recuerda hacer un levantamiento con los gastos fijos que tendrás y evalúa el margen de clientes mínimo que necesitas para generar este monto. A este apartado le hemos asignado el color rojo  y lo hemos llamado "Pasos para constituir mi emprendimiento".

Paso 4: Montos y productos de ahorro.

Ya teniendo la educación financiera adecuada y determinando la forma en la que vas a generar el dinero extra, lo que sigue es designar un monto para el ahorro. Elige la entidad financiera y el producto de ahorro que más te convenga y te genere beneficios a nivel de interés. Para asentar este punto, hemos desarrollado una casilla verde , denominada "Productos de ahorro".

Resumen: Educación financiera 
Cartera de servicios profesionales 
Pasos para constituir mi emprendimiento 
Productos de ahorro 

Finanzas con Propósito

 **Paso 5: Ahorros.**

A esta casilla le asignamos el color marrón  y va a reflejar tus ahorros logrados, en base a esos trabajos realizados.

Otros consejos que no debes olvidar:

- 1- Esfuérate
2. Ponte un plazo.
3. Mantén tus metas claras.
4. Apégate a la calidad.
5. Trabaja con un objetivo.